

Ohutusosalased tähelepanekud ja vahejuhtumid

Hea koostööpartner

Ohutu töökeskkond on Stora Enso üks olulisematest prioriteetidest.

Vastutustundliku ettevõttena hoolime ka oma koostööpartneritest, jagades nendega oma tööohutuse parimaid praktikaid ja võttes arvesse nende ideid töökeskkonna turvalisemaks muutmiseks.

Et töökeskkonna turvalisust veelgi parendada ja oma kogemusi jagada, ootame ka Sinu panust.

Palun tutvu antud materjaliga ja hinda igapäevaselt oma ettevõtte töökeskkonda. Näiteks:

- Kas töötajad kasutavad ettenähtud turvavarustust? Kui jah, siis kuidas Sa oled selle taganud (nt pidev koolitus)?
- Kas töö käigus juhtus mõni intsident, kus töötaja oleks saanud viga, aga läks õnneks ja töötaja pääses ehmatusega? Mis juhtus? Kuidas saaks edaspidi selliseid õnnetusi ära hoida?

Jaga meiega jooksvalt oma juhtumeid ja tähelepanekuid, millest saaksime õppida.

Info operatiivsemaks ja mugavamaks edastamiseks külasta lehte visit.storaenso.com oma juhtumi või tähelepaneku esitamiseks.

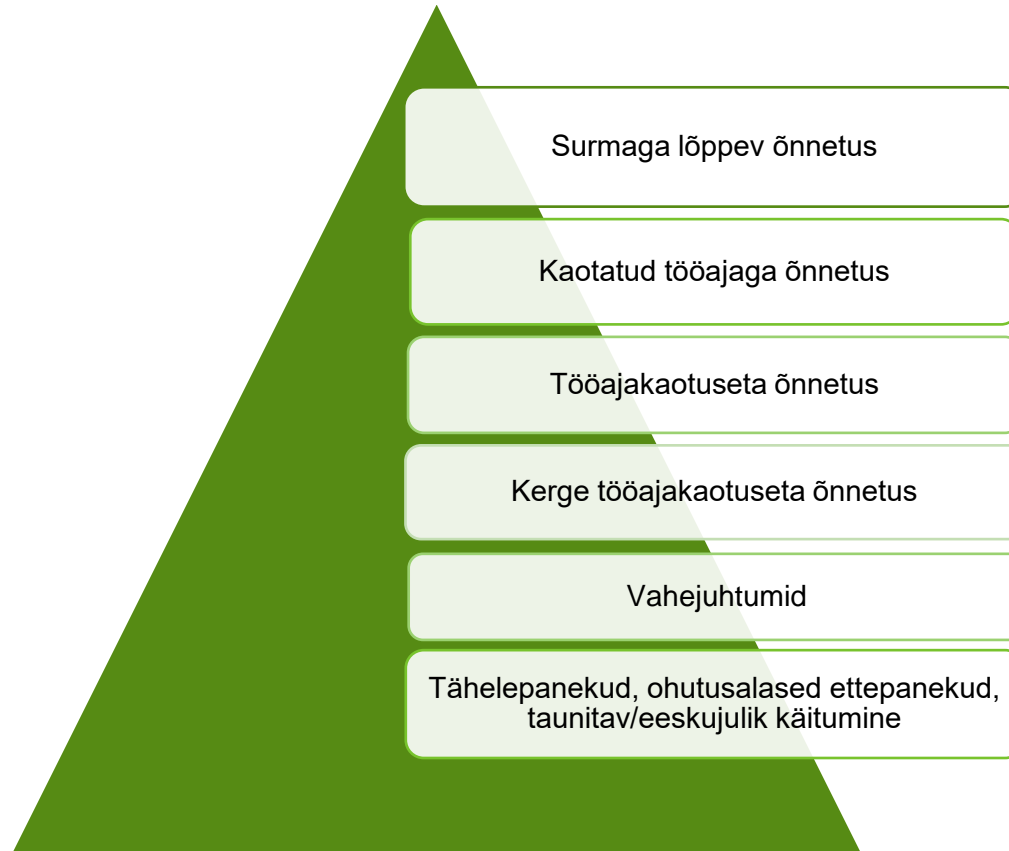
Kui soovid, et annaksime Sulle oma kogemustest põhjalikuma ülevaate, võta palun ühendust oma kontaktisikuga.

Aitäh, et aitad oma panusega töökeskkonda turvalisemaks muuta!

Töötame koos ohutuse nimel



Tööõnnetuste ja tähelepanekute liigid



Tähelepaneku/ tööõnnetuse liik	Kirjeldus	Näited
Eeskujulik käitumine	Kas töötaja ise või kolleeg parandab oma käitumisega tööohutuskultuuri või on teistele selles osas eeskujuks.	Isikukaitsevahendite nõuetekohane kasutamine.
Käitumine - konstruktiivne	Kas töötaja ise või kolleeg ei pööra piisavalt tähelepanu ohutuskultuurile või ohutusnõuetele.	Langil masinas väljas viibides ei olnud töötajal kiivrit peas.
Tähelepanekud	Kõik füüsilise töökeskkonnaga seotud märkused.	Kolleegil ei olnud masinast väljudes ohutusvesti seljas, juhtisin sellele tähelepanu. Kolleeg pani ohutusvesti selga.
Ohutusalane ettepanek	Idee/mõte, mis aitab edendada töökeskkonda ning sellega seostuvat sotsiaalset kultuuri.	Töötaja tegi ettepaneku kasutada pealampe, et nähtavus oleks parem kohtades, kuhu ei ole võimalik valgustust paigaldada.
Vahejuhtum	Juhtum, mis leiab aset tööl või tööülesandeid täites, mille puhul töötaja oleks võinud viga või surma saada.	Töötajal polnud helkurvesti seljas ning autojuht ei märganud teda kohe, viimase hetkel sai masina pidama, oleks võinud juhtuda otsasõit.
Kerge tööajakaotuseta õnnetus	Tööõnnetus, mille tulemusena võib vaja minna kohapealset esmaabi või esmaabi ei ole üldse vaja.	Töötaja ei kasutanud töökindaid ning selle tulemusena kriimustas sõrme. Sõrmele pandi kohapealsest esmaabivahenditest plaaster.
Tööajakaotuseta õnnetus	Tööõnnetus, mille tulemusena töötaja vajab meditsiinilist abi, kuid jätkab peale selle saamist tööd.	Töötaja ei kasutanud langil viibides kaitseprille ning sodi sattus silma. Töötaja pidi pöörduma peale tööpäeva lõppu traumapunkti, kus eemaldati sodi silmast.
Kaotatud tööajaga õnnetus	Tööõnnetus, mille tulemusena töötaja vajab meditsiinilist abi ning pole peale õnnetust võimeline jätkama oma tavapäraseid tööülesandeid / vahetust.	Töötaja ei kasutanud turvajalanõusid ja nott libises varbale ning sai muljuda. Traumapunktis selgus, et varbaluu oli katki ning töötaja oli haiguslehel 3 nädalat.
Surmaga lõppev õnnetus	Tööõnnetus, mis lõppeb töötaja surmaga.	Kolleeg lähenes töötavale masinale ilma, et oleks juhiga silmkontakti saavutanud või oma tulekust telefoni teel teada andnud. Langev puu kukkuks lähenevale kolleegile peale, kes hiljem suri haiglas vigastustesse.
* Vahejuhtumite ja tööõnnetuste puhul alati teha võimalusel pilti		



storaenso



storaenso

Tähelepanekute keskkonna juhised

Tähelepanekute keskkond



- Ava oma arvutis või mobiilis leht visit.storaenso.com
- Kui keeleks on inglise keel, saad selle muuta eestikeelseks valides vastava keele lehe paremast nurgast

Notifier information Language: English

Country

Name

Phone number

Email

Company

Location

Enter your name, phone number and location so that we can identify you and send the link you need to

When you are using this application, Stora Enso will store the following personal data: Name, phone number, email address, location, name of the person who made observation. This data is used for the purposes of making contact of the person who made observation. Additional information can be found in the privacy policy, asked from Storaenso.com/Privacy

English

Finnish

Swedish

Polish

German

Simplified Chinese

Czech

Latvian

Lithuanian

Russian

Estonian

Dutch

French

Tähelepanekute keskkond



- Täida etteantud väljad, et saaksid ligipääsu tähelepaneku esitamiseks
 - Telefoninumbri sisestamisel palun lisada see koos riigi suunakoodiga +372
 - Asukohaks vali Wood Supply EE
- Kui etteantud väljad on täidetud, vajuta lehe paremas nurgas nupule „Saada“
- Selle tulemusel saadetakse Sulle sisestatud numbrile sõnumiga link tähelepanekute keskkonda sisenemiseks

Teataja teave Keel: Eesti keel

Riik

Nimi

Telefoninumber

E-post

Ettevõtte

Asukoht

Sisestage oma nimi, telefoninumber ja asukoht, et saaksime teid tuvastada ja tähelepaneku loomiseks vajaliku lingi saata

Kui kasutate seda rakendust, salvestab Stora Enso järgmised isikuandmed: nimi, telefoninumber ja ettevõtte nimi. Neid andmeid kasutatakse vaatluse teinud isiku kontakti loomiseks. Lisateavet saab küsida aadressilt [Storaenso.com/Privacy](https://storaenso.com/Privacy)

Saada

Tähelepanekute keskkond



- Ava mobiilis sõnumiga tulnud link
 - Soovi korral võid edastada antud lingi enda arvutisse meili teel ja arvutis link avada

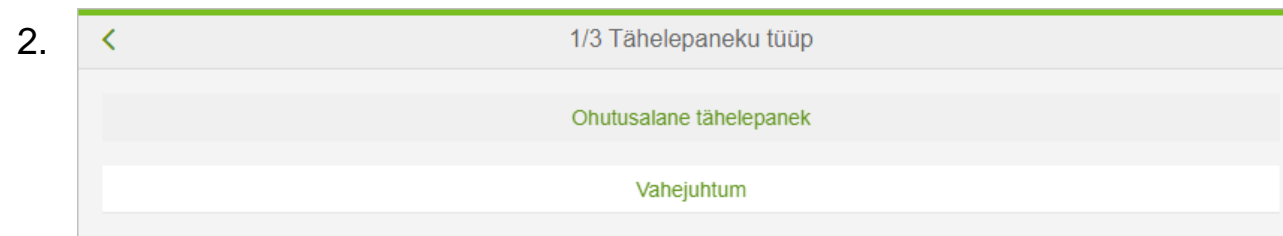
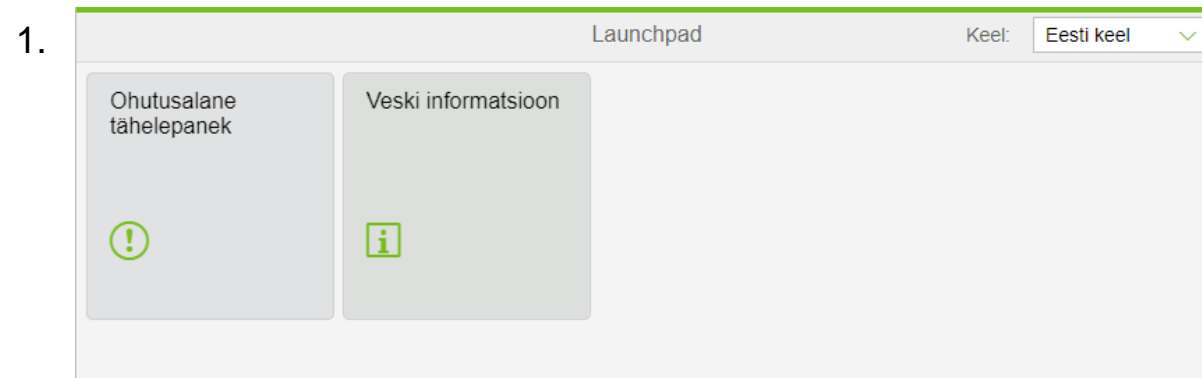
Use the link below to create a safety observation <https://visit.storaenso.com/portal?eyJOYW1lljoglkthdHJpbiBTYWFyIiwglIBob25lljogliszNzl1NjQ3NDlxMyIsICJDb21wYW55lljogllN0b3JhIEVuc28gRWVzdGkgQXMiLCAiU2lOZSI6ICJXT09EIFNVUFBMWSBFRSIsICJFbmREYXRlljogljE2MzY3MMDMO MDQwMDAiLCAiRW1haWwiOiAia2FOcmluLnNhYXJAc3RvcmlbnNvLmNvbSIsICJDb3VudHJ5lljoglkVFlnO>



Tähelepanekute keskkond



1. Vali „Ohutusalane tähelepanek“
2. Vastavalt juhtumile vali kas „Ohutusalane tähelepanek“ või „Vahejuhtum“



Ohutusalane tähelepanek



1. Ohutusalase tähelepaneku sisestamisel tuleb valida tähelepaneku tüüp
2. Järgmise sammuna tuleb valida tähelepaneku alamtüüp

1. < 2/3 Tähelepaneku tüüp

SNT80 - Töötingimused - konstruktivne
SNT87 - Töötingimused - positiivne
SNT85 - Käitumine - positiivne
SNT86 - Käitumine - konstruktivne

2. < 3/3 Tähelepaneku tüüp

0050 - Majapidamine/töökeskkond
0051 - Isikukaitsevahendid
0052 - Masinad ja seadmed
0053 - Liiklus ja logistika
0054 - Lukustage ohud-tähistage ohud (LOTO)
0055 - Tööluba
0056 - Käsitsitöö ja tööriistad
0057 - Heaolu ja ergonoomika
0058 - Raskuste teisaldamine
0059 - Suletud ruumid
0060 - Kemikaalid / aur
0061 - Kõrgustes töötamine
0062 - Tulekahju, plahvatus, tuletööd
0063 - Turvafirma/volitatud ettevõtja
0064 - Valmisolek hädaolukordadeks
0065 - Muud

Ohutusalan tähelepanek



- Täida etteantud väljad
 - Toimumiskoha valikuks vajuta „Hierarhia sirvimine“ → avanenud aknas vali sobiv toimumiskoht
 - Välja „Kirjeldus“ lisa pikem tekst andmaks ülevaade tähelepanekust või olukorrast
 - Võimalusel lisa pilt
 - E-post väli on automaatselt täidetud
- Kui väljad on täidetud, vajuta all paremas nurgas „Salvesta“ → tähelepanek on sisestatud ja edastatud

3/3 Kirjeldus

*Toimumiskoht

Hierarhia sirvimine

*Pealkiri

Kirjeldus

Lisa pilt +

Pilti pole lisatud

Üleslaadimiseks kukutage failid või kasutage plussmärgiga nuppu.

E-post

Salvesta

Vahejuhtum



1. Kui valisid „Vahejuhtum“, siis järgmises aknas vali tähelepaneku tüübina „SNT40 – Vahejuhtum – tööle ja töölt tulles“, kui vahejuhtum toimus teel tööle-koju. Muudel juhtudel vali „Vahejuhtum“
2. Järgmise sammuna tuleb valida tähelepaneku alamtüüp

1. < 2/3 Tähelepaneku tüüp

SNT10 - Vahejuhtum

SNT40 - Vahejuhtum – tööle ja töölt tulles

2. < 3/3 Tähelepaneku tüüp

0050 - Majapidamine/töökeskkond

0051 - Isikukaitsevahendid

0052 - Masinad ja seadmed

0053 - Liiklus ja logistika

0054 - Lukustage ohud-tähistage ohud (LOTO)

0055 - Tööluba

0056 - Käsitsitöö ja tööriistad

0057 - Heaolu ja ergonoomika

0058 - Raskuste teisaldamine

0059 - Suletud ruumid

0060 - Kemikaalid / aur

0061 - Kõrgustes töötamine

0062 - Tulekahju, plahvatus, tuletööd

0063 - Turvafirma/volitatud ettevõtja

0064 - Valmisolek hädaolukordadeks

0065 - Muud

Vahejuhtum



- Täida etteantud väljad
 - Toimumiskoha valikuks vajuta „Hierarhia sirvimine“ → avanenud aknas vali sobiv toimumiskoht
 - Välja „Kirjeldus“ lisa pikem tekst andmaks täpsem ülevaade vahejuhtumist
 - Võimalusel lisa pilt
 - E-post väli on automaatselt täidetud
- Kui väljad on täidetud, vajuta all paremas nurgas „Salvesta“ → vahejuhtum on sisestatud ja edastatud

A screenshot of a mobile application form titled "3/3 Kirjeldus". The form has a light gray background and a green header bar. It contains several input fields: "Toimumiskoht" (Location), "Pealkiri" (Title), and "Kirjeldus" (Description). Below the description field is a section for adding a picture, labeled "Lisa pilt", with a plus sign icon. The picture section shows a document icon and the text "Pilti pole lisatud" (Image not added) and "Üleslaadimiseks kukutage failid või kasutage plussmärgiga nuppu." (For uploading, tap the files or use the plus sign button). At the bottom right, there is a green button labeled "Salvesta" (Save), which is highlighted with a red box.



THE RENEWABLE MATERIALS COMPANY